

Používateľská príručka pre odinštalovanie Odmeňovača TNS Slovakia

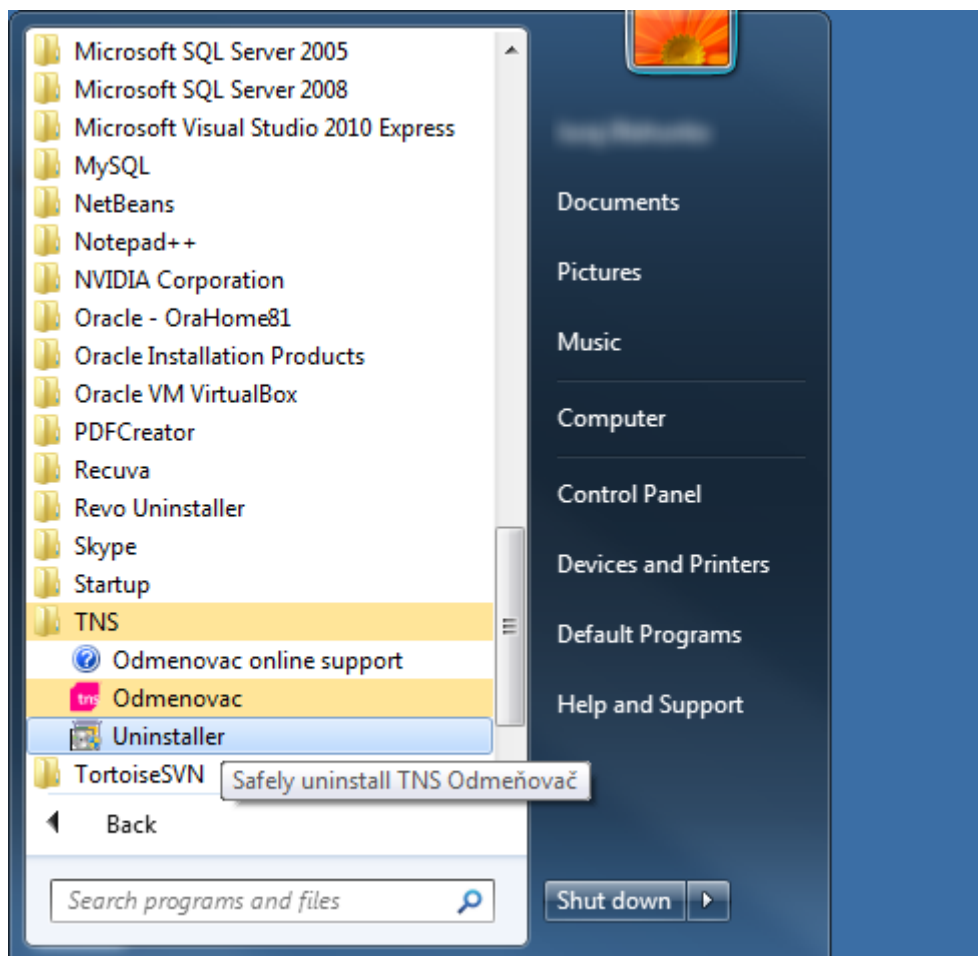
Apríl 2012



Odinštalovanie Odmeňovača

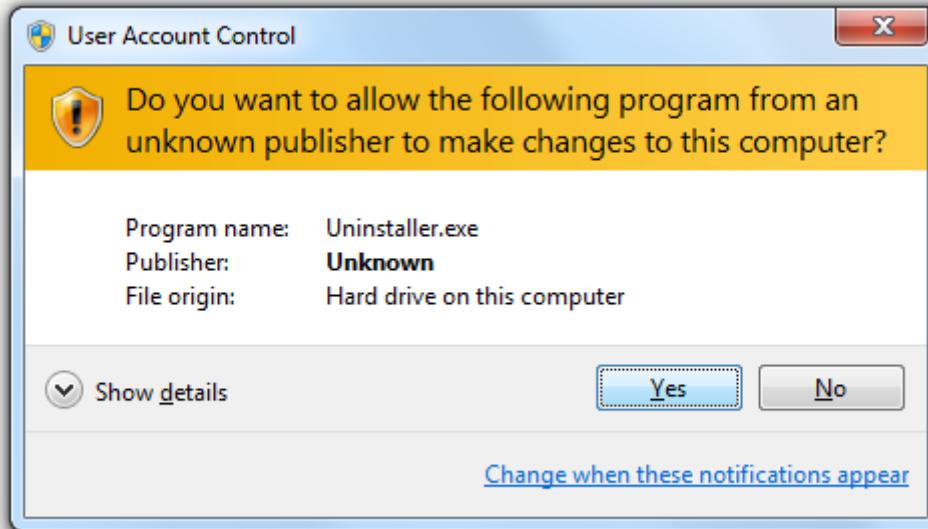
1. Krok

V menu 'Štart' prejdeme na položku 'All Programs' a otvoríme rozbaľovacie menu 'TNS', kde kliknutím na '**Uninstaller**' spustíme odinštalovanie aplikácie:



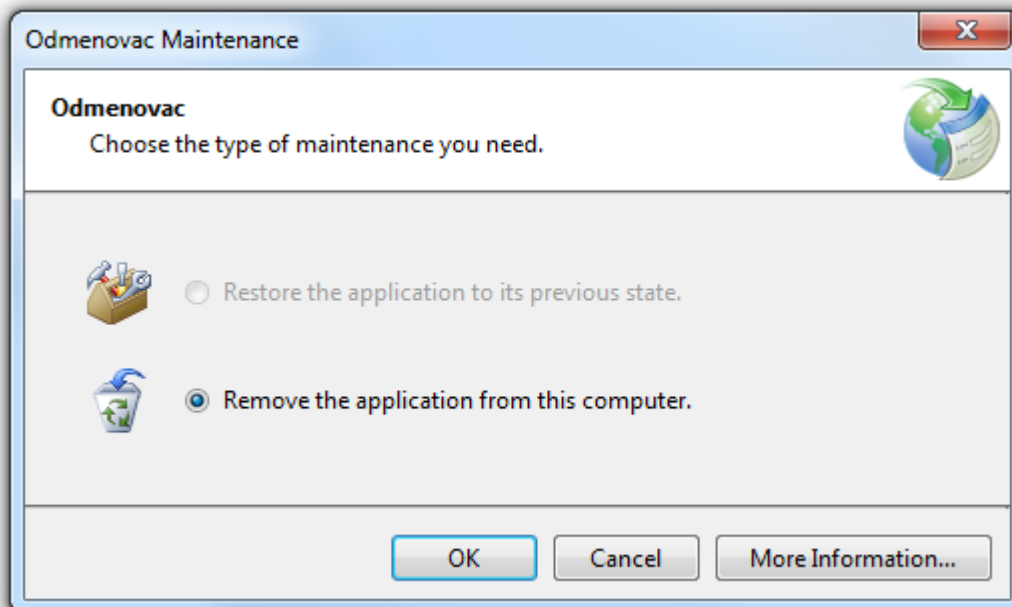
2. Krok

Ak máme zapnuté zabezpečenie zobrazí sa výstraha pri ktorej je potrebné kliknúť na tlačidlo „Yes“.

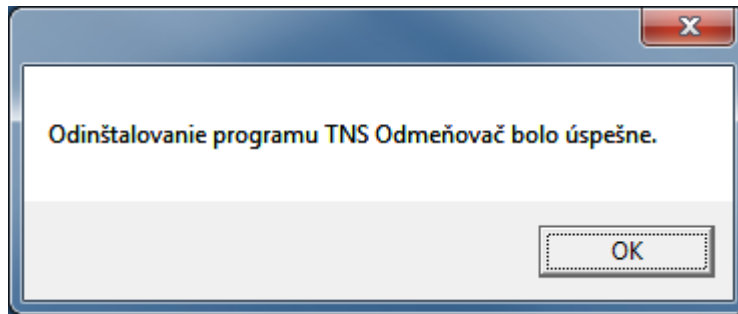


3. Krok

Následne je potrebné kliknúť na tlačidlo „OK“



Zobrazí sa okno o úspešnej odinštalácii



V prípade akýchkoľvek otázok nás kedykoľvek kontaktujte.

Kontakt:

TNS Slovakia, s.r.o.
Apollo Business Center II, blok E
Prievozská 4D
814 94 Bratislava
Slovakia

t: +421 (0) 2 323 661 14
f: +421 (0) 2 524 970 83
e: vyskumy@tns-global.sk
www: www.vyskumy.sk

